



Realiza fácilmente el **pago de tus servicios** con nuestros aliados de recaudo **ePayco** | **AvalPay** 

Instructivo para hacer pagos en

www.reprotectucentro.com



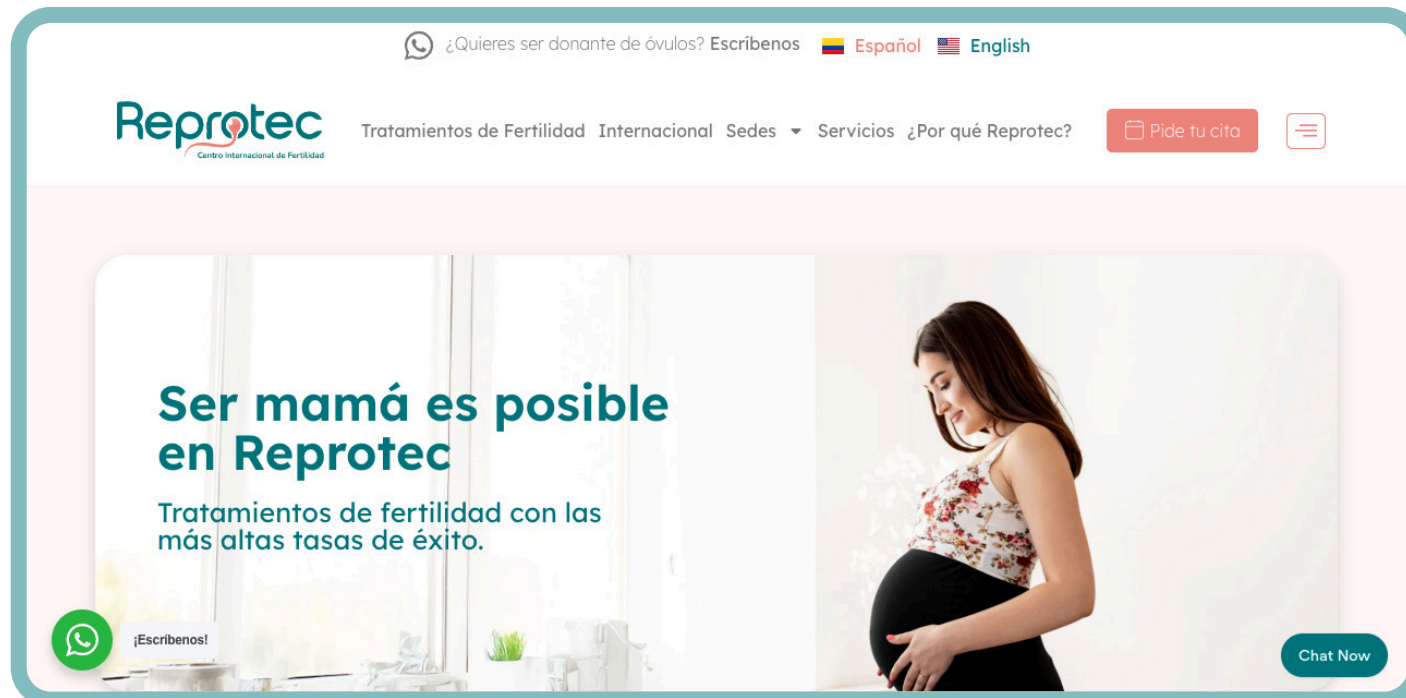
Epayco y Avalpay son medios totalmente seguros
que protegerán todos tus datos.

.....

Aquí tienes una guía paso a paso para hacer tus
pagos en nuestra página web.

1

Ingresa a nuestra página web
www.reprotectucentro.com con tu navegador preferido.



2

En la parte superior de la página puedes dar clic en el menú de la derecha y seleccionar el botón PAGA AQUÍ



3

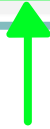
Selecciona la sede en la que estás recibiendo los servicios de Reprotec.

¡Bienvenido a nuestro sistema de pagos para tus servicios!

Estamos emocionados de acompañarte en tu camino hacia el bienestar. Por favor, selecciona la sede donde deseas realizar tus pagos y recibir tu tratamiento.

Bogotá  Avenida 9 No. 116 - 20 Piso 4 Asociación Médica de Los Andes	Pereira  Carrera 18 No. 12-75 Torre 2 Piso 12 Edificio Megacentro Pinares	Cartagena  Km. 8 Vía al Mar - Sorens del Mar Universidad de Los Andes	Cali  Carrera 100 # 11 60 C.C. Holguines Trade Center
--	---	--	---

Paga tus servicios aquí



Para realizar
pagos con

ePayco

4

Esta es la primera pantalla que verás una vez selecciones la sede para la que vas a realizar el pago.

The screenshot shows the ePayco payment page. A green box labeled 'a' highlights the header text: "Realiza fácilmente el pago de todos tus servicios de la Sede Bogotá con nuestro aliado de recaudo EPayco". A green box labeled 'b' highlights the form fields: "Nombre y Apellidos", "Número de identificación", "Selecciona aquí el servicio a pagar", "Selecciona la moneda", and "Total a pagar (No usar puntos ni comas)". A green box labeled 'c' highlights the "Pagar con Epayco" button.

a. Verifica que has seleccionado la sede correcta.

b. Completa los campos del formulario. Ingresas el valor a pagar según te haya indicado tu Guía Clínica.

Recuerda **NO** agregar puntos o comas en el campo TOTAL A PAGAR.

c. Haz clic en el botón PAGAR CON EPAYCO.



5

Diligencia el formulario de Epayco.

En este formulario encontrarás la siguiente información:

- a.** Logo Reprotec.
- b.** Nombre del servicio que vas a pagar.
- c.** Valor a pagar (es el mismo que ingresaste en el formulario anterior).

Aquí tendrás que llenar el campo de correo electrónico y seleccionar tu medio de pago: tarjeta de crédito, tarjeta débito, PSE o Paypal.

¡Ingresa los datos de tu medio de pago y listo!



Para realizar
pagos con

AvalPay>

4

Esta es la primera pantalla que verás una vez selecciones la sede para la que vas a realizar el pago.

a. Haz clic en el botón PAGA AQUÍ.

¡Bienvenido a nuestro sistema de pago de servicios!

En Reprotec contamos con aliados de confianza para hacer tu experiencia de pago más fácil y segura.
Es nuestro compromiso, brindarte soluciones convenientes, por eso nos hemos unido a los mejores: ePayco y AvalPay.
Por favor, selecciona la sede en la que vas a ser atendido.






Bogotá

Pereira

Cartagena

Cali

a →

Paga aquí

Paga aquí

Paga aquí

Paga aquí

b. Completa los campos del formulario. Ingresa el valor a pagar según te haya indicado tu Guía Clínica.

Recuerda **NO** agregar puntos o comas en el campo TOTAL A PAGAR.

c. Haz clic en el botón PAGAR.

Reprotec
Centro Internacional de Fertilidad

Comience el proceso de pago, ingresando la siguiente información

Descripción del pago *

Selecciona una opción

Moneda *

Peso colombiano

Valor a pagar *

Tipo de documento del usuario

Selecciona una opción

Documento del usuario *

Nombre del usuario

Apellido del usuario

Correo electrónico del usuario

Celular o teléfono del usuario *

Al continuar, acepto las políticas aplicables para el tratamiento de mis datos personales según la jurisdicción local del responsable y de AvalPay en su calidad de encargado.

Pagar

b →

c ←

Pagos electrónicos

Pague de forma segura desde su hogar, oficina o cualquier lugar a través de nuestro sistema de pago. Utilice convenientemente nuestro servicio las 24 horas del día, los 7 días de la semana

Hecho por

AvalPay

AVAL

Español

Privacidad

5


Diligencia el formulario de Aval Pay.

En este formulario encontrarás la siguiente información:

- a.** Logo Reprotec.
- b.** Nombre del servicio que vas a pagar.
- c.** Valor a pagar (es el mismo que ingresaste en el formulario anterior).

Aquí tendrás que llenar el campo de correo electrónico y dar clic en botón CONTINUAR.

¡Ingresa los datos de tu medio de pago y listo!





Nuestros medios de pago

se encuentran activos y disponibles en los siguientes horarios:

Lunes a viernes:
7:00 a.m. a 7:00 p.m.

Sábado:
7:00 a.m. a 12:00 m.

Gracias por tu comprensión

¡Vuelve pronto, estaremos listos para atenderte!

www.reprotectucentro.com

Bogotá - Pereira - Cartagena - Cali



ReprotecTuCentro



@reprotec_



@reproteccentrofertilidad