

SOCIEDAD DE MEDICINA REPRODUCTIVA SAS**ESTADO CONSOLIDADO DE SITUACION FINANCIERA****AL 31 DE DICIEMBRE DE 2019**

(Con cifras expresadas en Millones de pesos)


ACTIVO			
ACTIVO CORRIENTE	Notas	dic-19	dic-18
Efectivo y Equivalentes de Efectivo	(3)	940	930
Deudores Comerciales y Otras Cuentas por Cobrar	(4)	116	107
Activos por Impuestos Corrientes	(5)	0	49
Inventarios		289	239
Otros Activos No Financieros	(6)	254	80
TOTAL ACTIVO CORRIENTE		1.599	1.404
ACTIVO NO CORRIENTE		dic-19	dic-18
Propiedad, Planta y Equipo	(7)	876	685
Impuesto Diferido		0	0
Otros Activos No Financieros	(6)	536	617
TOTAL ACTIVO NO CORRIENTE		1.413	1.302
TOTAL ACTIVO		3.012	2.706
PASIVO			
PASIVO CORRIENTE		dic-19	dic-18
Pasivos Financieros CP	(8)	39	0
Pasivos por Arrendamientos Financieros	(8)	61	89
Acreedores Comerciales y Otras Cuentas por Pagar	(9)	747	473
Pasivos por Impuestos Corrientes	(10)	117	180
Beneficios a los Empleados	(11)	56	87
Otros Pasivos Corrientes no Financieros	(12)	168	225
TOTAL PASIVO CORRIENTE		1.189	1.054
PASIVO NO CORRIENTE		dic-19	dic-18
Pasivos Financieros LP	(8)	133	0
Pasivos por Arrendamientos Financieros	(8)	0	50
TOTAL PASIVO NO CORRIENTE		133	50
TOTAL PASIVO		1.322	1.104
PATRIMONIO	(13)	dic-19	dic-18
Capital Social		309	309
Reservas y Fondos		657	347
Ganancias y/o Pérdidas del Año		664	886
Ganancias y/o Pérdidas Acumuladas		60	60
TOTAL DEL PATRIMONIO		1.689	1.601
TOTAL PASIVO Y PATRIMONIO		3.012	2.706



**DEISY JUDITH MORA
MALDONADO**
Representante Legal



ALVARO ORTIZ BOCANEGRA
Contador Publico
T.P. 144373-T



JIMMY AVILA AVILA
Revisor Fiscal
T.P. 69503-T


SOCIEDAD DE MEDICINA REPRODUCTIVA SAS
ESTADO DEL RESULTADO INTEGRAL
PARA EL AÑO TERMINADO A 31 DE DICIEMBRE DE 2019

(Con cifras expresadas en Millones de pesos)
 (Clasificación de Gastos por Función)

	Notas	2019	2018
Ingresos de Actividades Ordinarias	(14)	11.394	10.492
Costo de Ventas Total		(6.308)	(5.257)
UTILIDAD BRUTA		5.086	5.235
Otros Ingresos		134	115
Gastos Administración	(15)	(3.151)	(2.732)
Gastos de Ventas	(15)	(768)	(1.059)
Costos Financieros	(16)	(231)	(224)
Otros Gastos		(11)	(2)
UTILIDAD ANTES DE IMPUESTOS		1.059	1.334
Impuesto de Renta		(395)	(448)
UTILIDAD DEL AÑO		664	886



DEISY JUDITH MORA MALDDONADO
 Representante Legal



ALVARO ORTIZ BOCANEGRA
 Contador Público
 T.P 144373-T


JIMMY AVILA AVILA
 Revisor Fiscal
 T.P 69503-T

SOCIEDAD DE MEDICINA REPRODUCTIVA SAS
ESTADO DE CAMBIOS AL PATRIMONIO
Por los años terminados el 31 de diciembre de 2019 y 2018
(Expresado en millones de pesos colombianos)

	Capital Pagado	Resultado Ejercicios Anteriores (PGCA)	Utilidad y/o Pérdida del Año	Reserva Legal	Resultado Ejercicios Anteriores (Conversion de NIIF)	Otras Reservas	Total
Saldos al 1 de Enero de 2018	309	-23	432	90	60	118	986
Capital social (constitución)	0	0	886	0	0	0	886
Utilidad (pérdida) del Ejercicio	0	23	0	0	0	0	23
Resultados de ejercicios anteriores	0	0	0	22	0	0	22
Reserva Legal	0	0	0	0	0	117	117
Otras Reservas	0	0	0	0	0	0	0
Distribución y Apropriación utilidades	0	0	-432	0	0	0	-432
Saldo al 31 de diciembre 2018	309	0	886	112	60	234	1.601
Utilidad (pérdida) del Ejercicio	0	0	664	0	0	0	664
Resultados de ejercicios anteriores	0	0	0	0	0	0	0
Reserva Legal	0	0	0	44	0	0	44
Otras Reservas (Fondo de Liquidez)	0	0	0	0	0	266	266
Superávit por valorizaciones	0	0	0	0	0	0	0
Distribución y Apropriación utilidades	0	0	-886	0	0	0	-886
Saldo al 31 de diciembre 2019	309	0	664	156	60	500	1.689



DEISY JUDITH MORA MALDONADO
Representante Legal



ALVARO ORTIZ BOCANEGRA
Contador Público
T.P 144373-T



JIMMY AVILA AVILA
Revisor Fiscal
T.P 69503-T



SOCIEDAD DE MEDICINA REPRODUCTIVA SAS
ESTADOS DE FLUJOS DE EFECTIVOS
POR LOS AÑOS TERMINADOS EL 31 DE DICIEMBRE DE 2017 y 2016
(Expresado en Millones de Pesos Colombianos)

ACTIVIDADES DE OPERACIÓN INTERNA	2019	2018
Utilidad del Año	664	886
PARTIDAS QUE NO AFECTAN EL EFECTIVO		
(+) Depreciaciones, Amortizaciones y Deterioro	188	205
Amorización Acumulada Intangibles	0	0
(+) Provisiones	1	71
(-) Utilidad en Venta de Propiedad Planta y Equipo	0	-27
(-) Recuperaciones	-132	-19
(+) Pérdida y/o Retiro de bienes (Propiedad Planta y Equipo)	0	0
(+) Gasto por Impuesto de Renta	395	448
SUBTOTAL	1.116	1.564
(+ O -) Diferencia en Cambio	-5	-5
(+ O -) Errores de Ejercicios Anteriores	0	0
TOTAL EFECTIVO GENERADO EN OPERACIÓN INTERNA	1.111	1.559
Recursos en cambios por Activos y Pasivos Operacionales		
(+) Disminución Deudores Comerciales y otras Cuentas por Cobrar	0	0
(+) Disminución Inventarios	0	0
(+) Disminución Gastos pagados por Anticipado	0	0
(+) Aumento Proveedores	276	0
(+) Aumento Cuentas por Pagar	0	32
(+) Aumento Impuestos Corrientes	0	167
(+) Aumento Obligaciones Laborales	0	33
(+) Aumento Otros Pasivos	19	122
SUBTOTAL FUENTES EN ACTIVOS Y PASIVOS OPERACIONALES	295	354
Actividades en Inversión		
(+) Disminución Inversiones Temporales	0	0
(+) Disminución Inversiones Permanentes	0	0
(+) Disminución Propiedad Planta y Equipo	0	0
(+) Disminución Intangibles	0	0
SUBTOTAL ACTIVIDADES DE INVERSION	0	0
ACTIVIDADES DE FINANCIACION		
(+) Nuevas Obligaciones Financieras	200	0
SUBTOTAL FUENTES ACTIVIDADES DE FINANCIACION	200	0
TOTAL RECURSOS OBTENIDOS EN EL PERIODO	1.607	1.913

USOS Y/O APLICACIONES EN ACTIVOS Y PASIVOS OPERACIONALES		
(-) Aumento Deudores	53	2
(-) Aumento Inventarios	50	21
(-) Aumento Diferidos	0	0
(-) Aumento Gastos Pagados Por Anticipado	0	0
(-) Disminución Proveedores	0	89
(-) Disminución Acreedores Comerciales y Otras Cuentas por Pagar	0	4
(-) Disminución de Cuentas por Pagar	23	0
(-) Disminución de Impuestos Corrientes	62	73
(-) Disminución de Beneficios a los Empleados	31	0
(-) Disminución de Provisiones	0	0
(-) Disminución de Otros Pasivos Corrientes no Financieros	139	0
SUBTOTAL USOS Y/O APLICACIONES EN ACTIVOS Y PASIVOS	357	189
ACTIVIDADES DE INVERSION		
(-) Aumento de Inversiones Temporales	0	0
(-) Aumento de Inversiones Permanentes	0	0
(-) Aumento de Propiedad Planta y Equipo	380	62
(-) Aumento de Intangibles	0	0
(-) Aumento de Otros Activos	732	617
SUBTOTAL USOS EN ACTIVIDADES DE INVERSION	1.112	679
ACTIVIDADES DE FINANCIACION		
(-) Pago de Obligaciones Financieras Corto Plazo	128	223
(-) Pago Obligaciones Financieras a Largo Plazo	0	0
SUBTOTAL USOS EN ACTIVIDADES DE FINANCIACION	128	223
TOTAL APLICACIONES Y/O USOS EN EL PERIODO	1.597	1.091
TOTAL - AUMENTO (DISMINUCION) DEL EFECTIVO	10	822
EFECTIVO AÑO ANTERIOR	930	108
EFECTIVO PRESENTE AÑO	940	930



DEISY JUDITH MORA MALDONADO
Representante Legal

ALVARO ORTIZ BOCANEGRA
Contador Publico
T.P. 144373-T

JIMMY AVILA AVILA Revisor
Fiscal
69503-T