



Realiza fácilmente el **pago de tus servicios** con nuestro aliado de recaudo **ePayco**

# Instructivo para hacer pagos en

<https://reprotectucentro.com/>



**ePayco**

Epayco es un medio totalmente seguro que protegerá todos tus datos.


---

Aquí tienes una guía paso a paso para hacer tus pagos en nuestra página web.





Ingresa a nuestra página web  
[www.reprotecentro.com](http://www.reprotecentro.com) con tu navegador preferido.

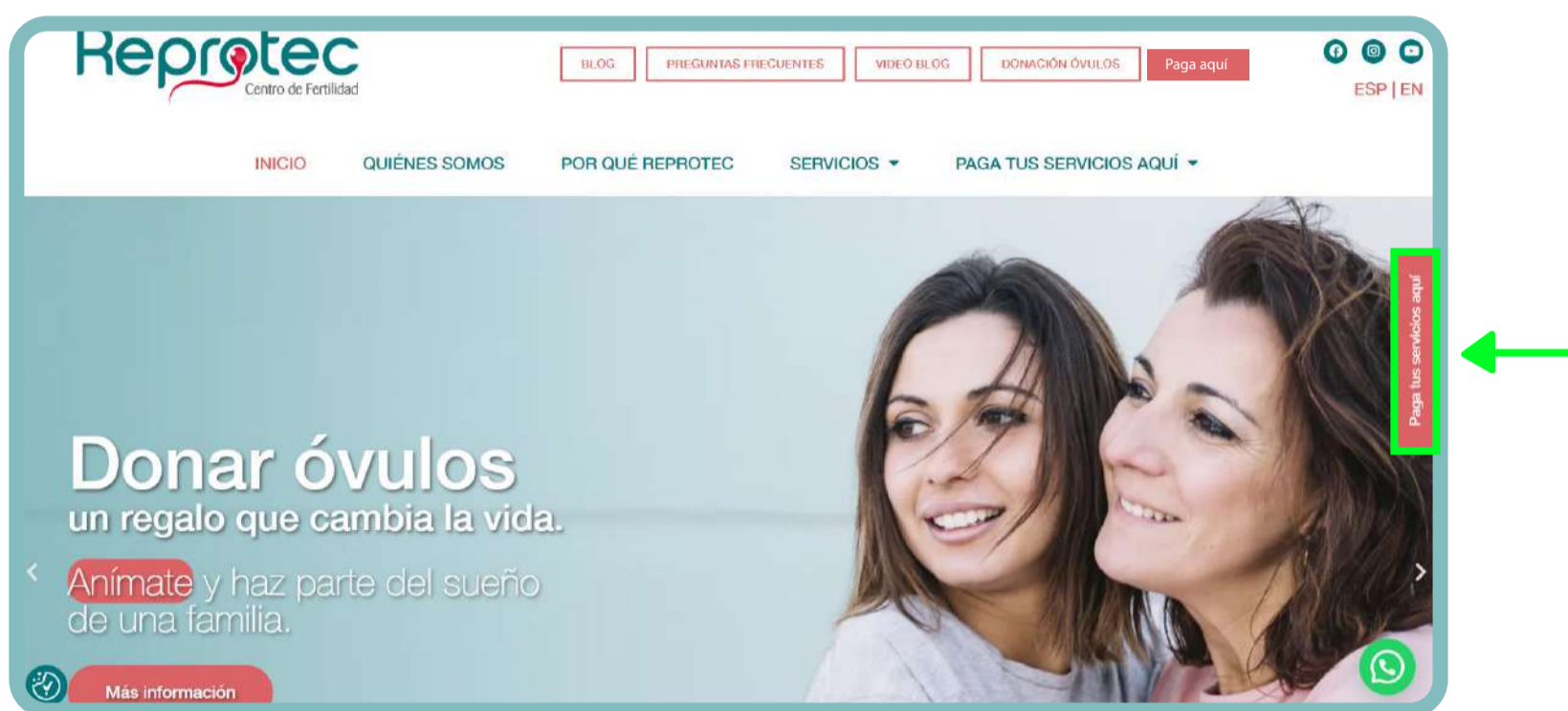


Aquí encontrarás tres botones en sitios diferentes para realizar tus pagos.

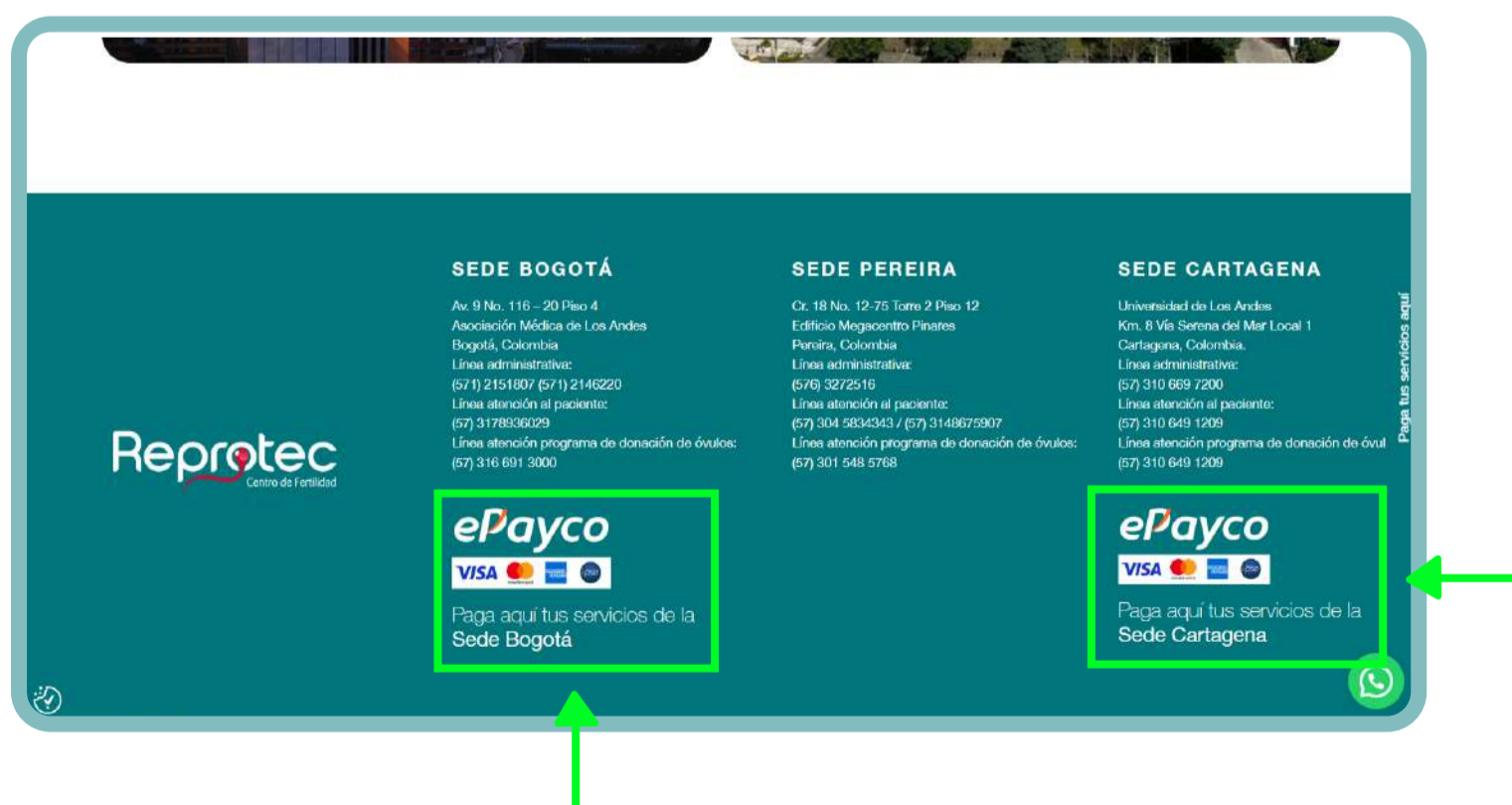
**a.** En la parte superior de la página puedes dar click en el botón **PAGA AQUÍ**, y selecciona la sede en la cual estás recibiendo los servicios de Reprotec.



**b.** En la parte derecha de la página web siempre tendrás al frente el botón **PAGA TUS SERVICIOS AQUÍ**. Al dar click en este botón te llevaremos a la parte inferior de la página web, en donde encontrarás el botón de Epayco para cada una de nuestras sedes. Selecciona la sede en la cual estás recibiendo los servicios de Reprotec.



**c.** En la parte inferior de la página web encontrarás un botón de pago de Epayco para cada una de las sedes de Reprotec. **Selecciona la sede en la cual estás recibiendo los servicios de Reprotec.**



2

## Diligencia el formulario de Reprotec.

Es la primera pantalla que verás una vez das clic en el botón de pago de la sede en la que estas recibiendo los servicios de Reprotec.

The image shows a screenshot of the ePayco payment interface. A green box labeled 'a' highlights a header message: "Realiza fácilmente el pago de todos tus servicios de la Sede Bogotá con nuestro aliado de recaudo EPayco". Below this, a form is displayed with several fields: "Nombre y Apellidos", "Numero de identificación", "Selecciona aquí el servicio a pagar" (dropdown), "Selecciona la moneda" (dropdown), and "Total a pagar (No usar puntos ni comas)". A green box labeled 'b' highlights the dropdown menus and the total field. A green box labeled 'c' highlights the "Pagar con Epayco" button at the bottom of the form. The background of the form shows a couple sitting on a couch, with the ePayco logo and the instruction "Ingresa tus datos y selecciona el tipo de servicio que vas a pagar."

**a.** Verifica que si has seleccionado la sede correcta.

**b.** Completa los campos del formulario. Para ingresar el valor a pagar debes verificarlo con tu orientadora de pacientes.

Recuerda **NO** agregar puntos o comas en el campo TOTAL A PAGAR.

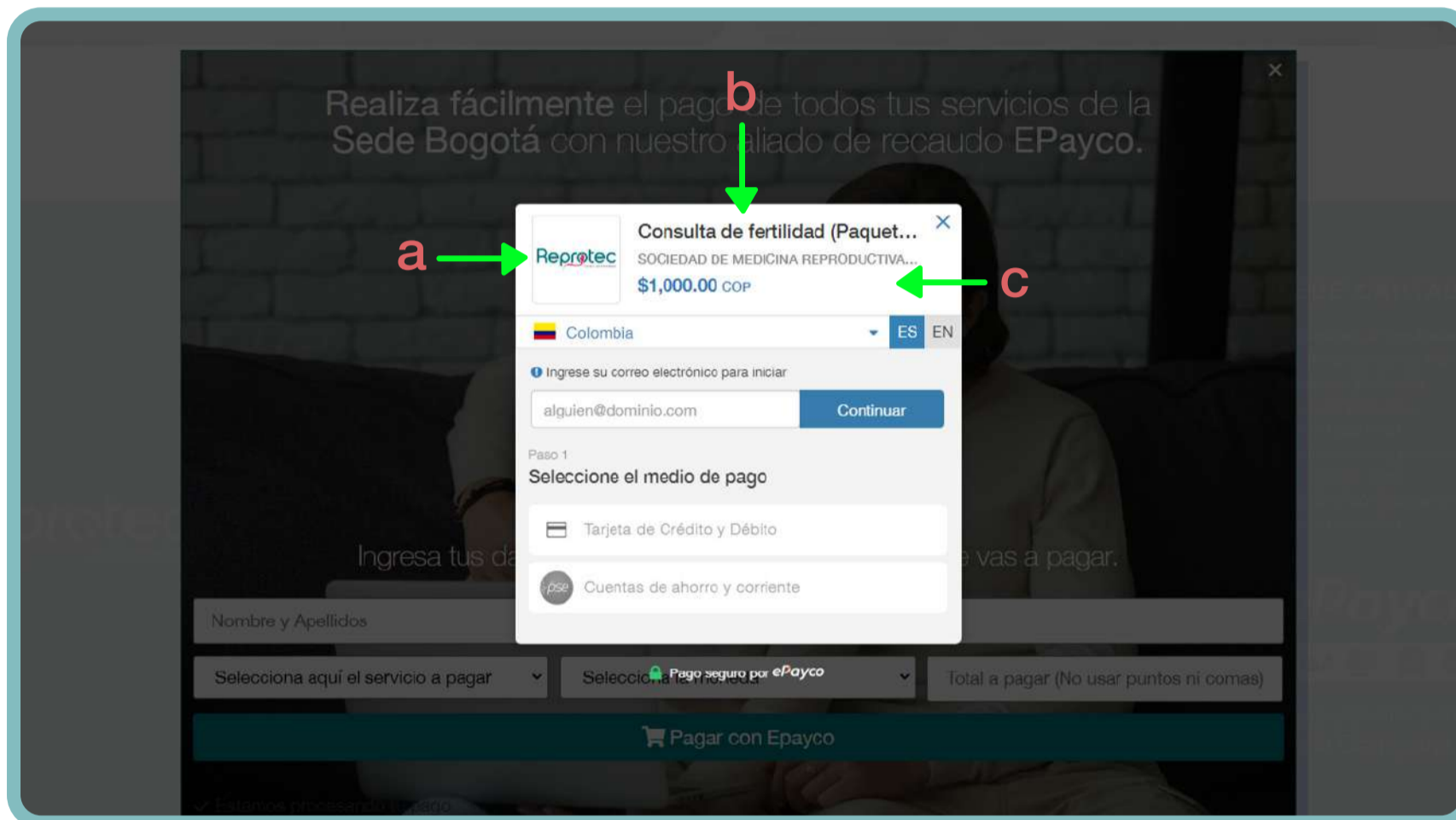
**c.** Da clic en el botón PAGAR CON EPAYCO.





3

### Diligencia el formulario de Epayco.



En este formulario encontrarás la siguiente información:

- a.** Logo Reprotéc.
- b.** Nombre del servicio que vas a pagar.
- c.** Valor a pagar (es el mismo que ingresaste en el formulario anterior).

Aquí tendrás que llenar el campo de correo electrónico y seleccionar tu medio de pago: tarjeta de crédito, tarjeta débito, PSE o Paypal.

**¡Ingresa los datos de tu medio y pago y listo!**



# Reprotec

Centro de Fertilidad

[www.reprotectucentro.com](http://www.reprotectucentro.com)

Bogotá - Pereira - Cartagena



ReprotecTuCentro



@reprotec\_



@reproteccentrofertilidad