



Realiza fácilmente el **pago de tus servicios** con nuestros aliados de recaudo **ePayco | gou** Vende, compra fácil.

Instructivo para hacer pagos en

www.reprotectucentro.com



ePayco

gou

Vende,
compra fácil.

VISA



mastercard




**Epayco y Gou son medios totalmente seguros
que protegerán todos tus datos.**

.....

**Aquí tienes una guía paso a paso para hacer tus
pagos en nuestra página web.**

1

Ingresa a nuestra página web
www.reprotecentro.com con tu navegador preferido.




2

Aquí encontrarás dos botones en sitios diferentes para realizar tus pagos.

a En la parte superior de la página puedes dar clic en el botón PAGA AQUÍ.



b. En la parte lateral derecha de la página puedes dar clic en el botón PAGA TUS SERVICIOS AQUÍ.



3

Selecciona la sede en la que estás recibiendo los servicios de Reprotec.



Para realizar
pagos con

ePayco

4

Esta es la primera pantalla que verás una vez selecciones la sede para la que vas a realizar el pago.


The screenshot shows the ePayco payment interface. A green box labeled 'a' highlights a banner at the top that reads: "Realiza fácilmente el pago de todos tus servicios de la Sede Bogotá con nuestro aliado de recaudo EPayco". Below the banner, the ePayco logo is visible. A green box labeled 'b' highlights the input fields: "Nombre y Apellidos", "Numero de identificación", "Selecciona aquí el servicio a pagar", "Selecciona la moneda", and "Total a pagar (No usar puntos ni comas)". A green box labeled 'c' highlights the "Pagar con Epayco" button at the bottom.

a. Verifica que has seleccionado la sede correcta.

b. Completa los campos del formulario. Ingresar el valor a pagar según te haya indicado el área de Experiencia del paciente.

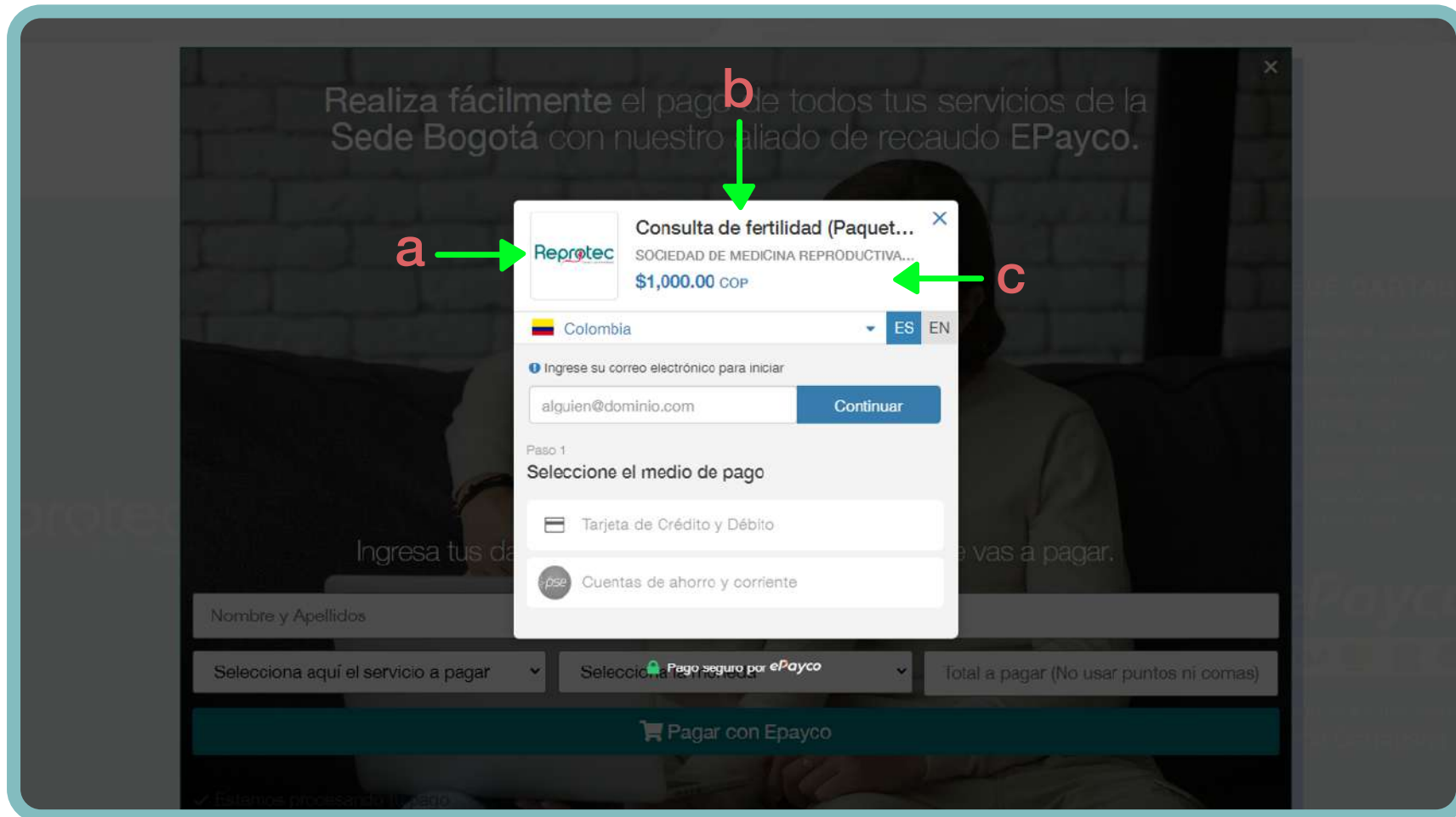
Recuerda **NO** agregar puntos o comas en el campo TOTAL A PAGAR.

c. Haz clic en el botón PAGAR CON EPAYCO.



5

Diligencia el formulario de Epayco.




En este formulario encontrarás la siguiente información:

- a.** Logo Reprotéc.
- b.** Nombre del servicio que vas a pagar.
- c.** Valor a pagar (es el mismo que ingresaste en el formulario anterior).

Aquí tendrás que llenar el campo de correo electrónico y seleccionar tu medio de pago: tarjeta de crédito, tarjeta débito, PSE o Paypal.

¡Ingresa los datos de tu medio de pago y listo!



Para realizar
pagos con

gou Compra
fácil

4

Esta es la primera pantalla que verás una vez selecciones la sede para la que vas a realizar el pago.




a. Haz clic en el botón PAGA TUS SERVICIOS AQUÍ.

b. Completa los campos del formulario. Ingresa el valor a pagar según te haya indicado el área de Experiencia del paciente.

Recuerda **NO** agregar puntos o comas en el campo TOTAL A PAGAR.

c. Haz clic en el botón PAGAR.



5

Diligencia el formulario de Gou.

The screenshot shows a payment form with the following elements:

- a**: Arrow pointing to the Reprotec logo.
- b**: Arrow pointing to the service name "Medicamentos".
- c**: Arrow pointing to the total amount "\$10.000,00 COP".
- Input field: "Ingresa tu correo" with the placeholder "email@ejemplo.com".
- Button: "Continuar".
- Link: "No deseo continuar".
- Summary section: "Total a pagar" (\$10.000,00 COP), "Medicamentos", "Detalle del pago", "Referencia: eedaa60a99fb11ee9d9533e705589d80", "Fecha de solicitud: 2023-12-13 16:27:38".

En este formulario encontrarás la siguiente información:


- a.** Logo Reprotec.
- b.** Nombre del servicio que vas a pagar.
- c.** Valor a pagar (es el mismo que ingresaste en el formulario anterior).

Aquí tendrás que llenar el campo de correo electrónico y dar clic en botón de CONTINUAR.

The screenshot shows the payment method selection section of the form:

- Account selection: "carlos@pipetoro.com" with a "Cambiar de cuenta" link.
- Section: "Selecciona un método de pago".
- Options: "Tarjeta de Crédito / Débito / Prepago" and "Cuentas débito ahorro y corriente (PSE)".
- Button: "Continuar".
- Link: "No deseo continuar".
- Summary section: "Total a pagar" (\$10.000,00 COP), "Medicamentos", "Detalle del pago", "Referencia: eedaa60a99fb11ee9d9533e705589d80", "Fecha de solicitud: 2023-12-13 16:27:38".

¡Ingresa los datos de tu medio de pago y listo!



Reprotec

Centro de Fertilidad

www.reprotectucentro.com

Bogotá - Pereira - Cartagena - Cali



ReprotecTuCentro



@reprotec_



@reproteccentrofertilidad