


REPROCREATEC SAS
ESTADO DE SITUACION FINANCIERA
COMPARATIVOS AL CIERRE DE DICIEMBRE DE 2024 - 2023
Cifras Expresadas en Millones de Pesos

ACTIVO			
ACTIVO CORRIENTE	Notas	dic-24	dic-23
Efectivo y Equivalentes de Efectivo	[3]	141	5
Activos por Impuestos Corrientes		0	0
Deudores Comerciales y Otras Cuentas por Cobrar	[4]	2.235	4.407
Inventarios	[5]	221	189
Otros Activos Corrientes No Financieros	[6]	504	506
TOTAL ACTIVO CORRIENTE		3.101	5.108
ACTIVO NO CORRIENTE			
Propiedad, Planta y Equipo	[7]	1.498	2.105
Otros Instrumentos Financieros		0	0
TOTAL ACTIVO NO CORRIENTE		1.498	2.105
TOTAL ACTIVO		4.599	7.213
PASIVO			
PASIVO CORRIENTE			
Pasivos Financieros a Corto Plazo		0	0
Acreedores Comerciales y Otras Cuentas por Pagar	[8]	328	1.794
Pasivos por Impuestos Corrientes		0	0
Beneficios a los Empleados	[9]	27	2
Otros Pasivos Corrientes no Financieros	[10]	63	76
TOTAL PASIVO CORRIENTE		419	1.872
PASIVO NO CORRIENTE			
Pasivos Financieros a Largo Plazo		0	0
Cuentas Comerciales a Largo Plazo		0	0
TOTAL PASIVO NO CORRIENTE		0	0
TOTAL PASIVO		419	1.872
PATRIMONIO			
Capital Social	[12]	2.829	2.829
Prima en Colocación de Acciones		3.971	3.971
Ganancias y/o Pérdidas del Año		-1.160	-1.459
Ganancias y/o Pérdidas Acumuladas		-1.459	0
TOTAL DEL PATRIMONIO		4.180	5.341
TOTAL PASIVO Y PATRIMONIO		4.599	7.213


DEISY J. MORA MALDONADO
Representante Legal
Ver. Certificación Adjunta


E. RICARDO PIANDOY BILLA
Contador
T.P. 184850-T
Ver. Certificación Adjunta


GUILLERMO A. CELEMÍN CHACÓN
Revisor Fiscal
T.P. 33358-T
(Ver Opinión Adjunta)

REPROCREATEC SAS
ESTADO DEL RESULTADOS
COMPARATIVOS AL CIERRE DE DICIEMBRE DE 2024 - 2023

Expresados en Millones de Pesos
(Clasificación de Gastos por Función)

	Notas	dic-24	dic-23
41 Ingresos de Actividades Ordinarias	[10]	2.302	1.185
42 Otros Ingresos		20	1
51 Menos: Costo de Ventas Total		-1.108	-676
UTILIDAD (PÉRDIDA) BRUTA		1.214	510
Menos:			
61 Gastos Administración	[11]	-2.118	-1.553
62 Gastos de Ventas	[11]	-92	-135
64 Otros Gastos		-121	4
UTILIDAD (PERDIDA) OPERACIONAL		-1.117	-1.174
43 Mas: Ingresos financieros		0	0
63 Menos: Costos Financieros	[12]	-43	-30
UTILIDAD (PERDIDA) ANTES DE IMPUESTOS		-1.160	-1.205
6403 Impuesto de Renta		0	0
UTILIDAD NETA		-1.160	-1.205



DEISY J. MORA MALDONADO
Representante Legal
Ver. Certificación Adjunta



E. RICARDO PIANDOY PIÑILLA
Contador
T.P. 184850-T
Ver. Certificación Adjunta



GUILLERMO A. CELEMÍN CHACÓN
Revisor Fiscal
T.P. 33358-T
(Ver opinión Adjunta)

REPROCREATEC SAS
ESTADO DE CAMBIOS AL PATRIMONIO
COMPARATIVOS AL CIERRE DE DICIEMBRE DE 2024 - 2023
(Expresado en millones de pesos colombianos)

	Capital Pagado	Resultado Ejercicios Anteriores	Utilidad y/o Pérdida del Año	Reserva Legal	Resultado Ejercicios Anteriores (Conversion de NIIF)	Otras Reservas	Superavit de Capital	Total
Saldo al 31 de diciembre 2022	2.829	0	-162	0	0	0	3.971	6.638
Aumento de Capital Social	0	0	0	0	0	0	0	0
Utilidad (pérdida) del Ejercicio	0	-255	-1.203	0	0	0	0	-1.458
Resultados de ejercicios anteriores	0	0	0	0	0	0	0	0
Reserva Legal	0	0	0	0	0	0	0	0
Otras Reservas (Fondo de Liquidez	0	0	0	0	0	0	0	0
Prima en Colocación de Acciones	0	0	0	0	0	0	0	0
Distribución y Apropriación utilidades	0	0	162	0	0	0	0	162
Saldo al 31 de diciembre 2023	2.829	-255	-1.203	0	0	0	3.971	5.341
Aumento de Capital Social	0	0	0	0	0	0	0	0
Utilidad (pérdida) del Ejercicio	0	0	-1.160	0	0	0	0	-1.160
Resultados de ejercicios anteriores	0	-1.203	0	0	0	0	0	-1.203
Reserva Legal	0	0	0	0	0	0	0	0
Otras Reservas (Fondo de Liquidez	0	0	0	0	0	0	0	0
Prima en Colocación de Acciones	0	0	0	0	0	0	0	0
Distribución y Apropriación utilidades	0	0	1.203	0	0	0	0	1.203
Saldo 31 de Diciembre 2024	2.829	-1.458	-1.160	0	0	0	3.971	4.180



DEISY J. MORA MALDONADO
Representante Legal
Ver. Certificación Adjunta




E. RICARDO PIANDÓY PINILLA
Contador
T.P. 184850-T
Ver. Certificación Adjunta




GUILLERMO A. CELMIN CHACÓN
Revisor Fiscal
T.P. 33358-T
(Ver opinión Adjunta)

REPROCREATEC SAS
ESTADO DE FLUJO DE EFECTIVO
COMPARATIVOS AL CIERRE DE DICIEMBRE DE 2024 - 2023
Expresado en Millones de Pesos Colombianos

ACTIVIDADES DE OPERACIÓN INTERNA	dic-24	dic-23
Utilidad del Año	-1.160	-1.203
PARTIDAS QUE NO AFECTAN EL EFECTIVO		
(+) Depreciaciones, Amortizaciones y Deterioro	610	443
SUBTOTAL	-551	-760
TOTAL EFECTIVO GENERADO EN OPERACIÓN INTERNA	-551	-760
Recursos en cambios por Aactivos y Pasivos Operacionales		
(+) Disminución Deudores Comerciales y otras Cuentas por Cobrar	2.173	-370
(+) Disminución Inventarios	-32	0
(+) Aumento Obligaciones Laborales	0	1
(+) Aumento Otros Pasivos	0	75
SUBTOTAL FUENTES EN ACTIVOS Y PASIVOS OPERACIONALES	2.141	-307
Actividades en Inversión		
(+) Disminución Inversiones Temporales	-2	0
SUBTOTAL ACTIVIDADES DE INVERSION	-2	0
ACTIVIDADES DE FINANCIACION		
(+) Nuevas Obligaciones Financieras	0	0
SUBTOTAL FUENTES ACTIVIDADES DE FINANCIACION	0	0
TOTAL RECURSOS OBTENIDOS EN EL PERIODO	1.588	-1.067
USOS Y/O APLICACIONES EN ACTIVOS Y PASIVOS OPERACIONALES		
(-) Aumento Deudores	0	-1
(-) Aumento Inventarios	0	-181
(-) Aumento Diferidos	0	0
(-) Aumento Gastos Pagados Por Anticipado	0	-75
(-) Disminución Acreedores Comerciales y Otras Cuentas por Pagar	1.465	1.764
(-) Disminución de Impuestos Corrientes	0	32
(-) Disminución de Beneficios a los Empleados	-25	0
(-) Disminución de Otros Pasivos Corrientes no Financieros	13	0
SUBTOTAL USOS Y/O APLICACIONES EN ACTIVOS Y PASIVOS	1.453	1.539
ACTIVIDADES DE INVERSION		
(-) Aumento de Propiedad Planta y Equipo	-1	-735
SUBTOTAL USOS EN ACTIVIDADES DE INVERSION	-1	-735
ACTIVIDADES DE FINANCIACION		
(-) Pago de Obligaciones Financieras Corto Plazo	0	0
SUBTOTAL USOS EN ACTIVIDADES DE FINANCIACION	0	0
TOTAL APLICACIONES Y/O USOS EN EL PERIODO	1.452	804
TOTAL - AUMENTO (DISMINUCION) DEL EFECTIVO	136	-61
EFECTIVO AÑO ANTERIOR	5	66
EFECTIVO PRESENTE AÑO	141	5



DEISY J. MORA MALDONADO
Representante Legal
Ver. Certificación Adjunta



E. RICARDO PIANDOY PINILLA
Contador
T.P. 184850-T
Ver. Certificación Adjunta



GUILLERMO A. CELEMIN CHACÓN
Revisor Fiscal
T.P. 33358-T
(Ver Opinión Adjunta)