


REPROCREATEC SAS
ESTADO DE SITUACION FINANCIERA
COMPARATIVOS AL 31 DE DICIEMBRE DE 2025 - 2024 y 01 DE ENERO DE 2024
 Cifras Expresadas en Millones de Pesos



ACTIVO				
ACTIVO CORRIENTE	Notas	31-12-25	Reexpresado 31-12-24	Reexpresado 01-01-24
Efectivo y Equivalentes de Efectivo	[3]	3	141	5
Activos por Impuestos Corrientes		0	0	0
Deudores Comerciales y Otras Cuentas por Cobrar	[4]	2.458	2.235	4.407
Inventarios	[5]	273	221	189
Otros Activos Corrientes No Financieros	[6]	502	504	506
TOTAL ACTIVO CORRIENTE		3.237	3.101	5.108
ACTIVO NO CORRIENTE				
Propiedad, Planta y Equipo	[7]	1.626	1.944	2.238
Otros Instrumentos Financieros		0	0	0
TOTAL ACTIVO NO CORRIENTE		1.626	1.944	2.238
TOTAL ACTIVO		4.863	5.044	7.346
PASIVO				
PASIVO CORRIENTE				
Pasivos Financieros a Corto Plazo		1	0	0
Acreedores Comerciales y Otras Cuentas por Pagar	[8]	265	328	1.794
Pasivos por Impuestos Corrientes		0	0	0
Beneficios a los Empleados	[9]	38	27	2
Otros Pasivos Corrientes no Financieros	[10]	178	63	76
TOTAL PASIVO CORRIENTE		481	419	1.872
PASIVO NO CORRIENTE				
Pasivos Financieros a Largo Plazo		0	0	0
Cuentas Comerciales a Largo Plazo		0	0	0
TOTAL PASIVO NO CORRIENTE		0	0	0
TOTAL PASIVO		481	419	1.872
PATRIMONIO				
Capital Social	[12]	2.829	2.829	2.829
Prima en Colocación de Acciones		3.971	3.971	3.971
Ganancias y/o Pérdidas del Año		-244	-848	-254
Ganancias y/o Peridas Acumuladas		-2.175	-1.327	-1.073
TOTAL DEL PATRIMONIO		4.382	4.625	5.473
TOTAL PASIVO Y PATRIMONIO		4.863	5.044	7.346


DEISY J. MORA MALDONADO
 Representante Lega
 Ver Certificación Adjunta


E. RICARDO PIANDÓY PINILLA
 Contador
 T.P. 184850-T
 Ver Certificación Adjunta


GUILLERMO A. CELEMIN CHACÓN
 Revisor Fiscal
 T.P. 33358-T
 Ver Opinión Adjunta

REPROCREATEC SAS
 ESTADO DEL RESULTADOS
 COMPARATIVOS AL 31 DE DICIEMBRE DE 2025 - 2024 y 01 DE ENERO DE 2024




Expresados en Millones de Pesos
 (Clasificación de Gastos por Función)

	Notas	Reexpresado	
		31-12-25	31-12-24
41 Ingresos de Actividades Ordinarias	[10]	3.707	2.302
42 Otros Ingresos		19	20
51 Menos: Costo de Ventas Total		-1.496	-1.108
UTILIDAD (PÉRDIDA) BRUTA		2.230	1.214
Menos:			
61 Gastos Administración	[11]	-2.240	-1.806
62 Gastos de Ventas	[11]	-124	-92
64 Otros Gastos		-21	-121
UTILIDAD (PERDIDA) OPERACIONAL		-155	-805
43 Mas: Ingresos financieros		1	0
63 Menos: Costos Financieros	[12]	-89	-43
UTILIDAD (PERDIDA) ANTES DE IMPUESTOS		-244	-848
6403 Impuesto de Renta		0	0
PERDIDA NETA		-244	-848


DEISY J. MORA MALDONADO
 Representante Lega
 Ver Certificación Adjunta



E. RICARDO PIANDÓY PINILLA
 Contador
 T.P. 184850-T
 Ver Certificación Adjunta


GUILLERMO A. CELEMÍN CHACÓN
 Revisor Fiscal
 T.P. 33358-T
 Ver Opinión Adjunta


REPROCREATEC SAS
 ESTADO DE CAMBIOS AL PATRIMONIO
 COMPARATIVOS AL 31 DE DICIEMBRE DE 2025 - 2024 y 01 DE ENERO DE 2024 Reexpresados
 (Expresado en millones de pesos colombianos)



	Capital Pagado	Resultado Ejercicios Anteriores	Utilidad y/o Pérdida del Año	Reserva Legal	Resultado Ejercicios Anteriores (Conversion de NIIF)	Otras Reservas	Superavit de Capital	Total
Saldo al 31 de diciembre 2022	2.829	0	-162	0	0	0	3.971	6.638
Aumento de Capital Social	0	0	0	0	0	0	0	0
Utilidad (pérdida) del Ejercicio	0	-162	-254	0	0	0	0	-416
Resultados de ejercicios anteriores	0	-911	162	0	0	0	0	-749
Reserva Legal	0	0	0	0	0	0	0	0
Otras Reservas (Fondo de Liquidez	0	0	0	0	0	0	0	0
Prima en Colocación de Acciones	0	0	0	0	0	0	0	0
Distribución y Apropriación utilidades	0	0	0	0	0	0	0	0
Saldo al 31 de diciembre 2023	2.829	-1.073	-254	0	0	0	3.971	5.473
Aumento de Capital Social	0	0	0	0	0	0	0	0
Utilidad (pérdida) del Ejercicio	0	0	-848	0	0	0	0	-848
Resultados de ejercicios anteriores	0	-254	254	0	0	0	0	0
Reserva Legal	0	0	0	0	0	0	0	0
Otras Reservas (Fondo de Liquidez	0	0	0	0	0	0	0	0
Prima en Colocación de Acciones	0	0	0	0	0	0	0	0
Distribución y Apropriación utilidades	0	0	0	0	0	0	0	0
Saldo 31 de Diciembre 2024	2.829	-1.327	-848	0	0	0	3.971	4.625
Aumento de Capital Social	0	0	0	0	0	0	0	0
Utilidad (pérdida) del Ejercicio	0	0	-244	0	0	0	0	-244
Resultados de ejercicios anteriores	0	-848	848	0	0	0	0	0
Reserva Legal	0	0	0	0	0	0	0	0
Prima en Colocación de Acciones	0	0	0	0	0	0	0	0
Distribución y Apropriación utilidades	0	0	0	0	0	0	0	0
Saldo 31 de Diciembre de 2025	2.829	-2.175	-244	0	0	0	3.971	4.382


 DEISY J. MORA MALDONADO
 Representante Lega
 Ver Certificación Adjunta


 E. RICARDO HANDO Y PINILLA
 Contador
 T.P. 184850-T
 Ver Certificación Adjunta


 GUILLERMO ACELEMÍN CHACÓN
 Revisor Fiscal
 T.P. 33358-T
 Ver Opinión Adjunta

ACTIVIDADES DE OPERACIÓN INTERNA	Reexpresado	
	31-12-25	31-12-24
Utilidad del Año	-244	-848
PARTIDAS QUE NO AFECTAN EL EFECTIVO		
(+/-) Depreciaciones, Amortizaciones y Deterioro	324	311
SUBTOTAL	80	-537
TOTAL EFECTIVO GENERADO EN OPERACIÓN INTERNA	80	-537
Recursos en cambios por Aactivos y Pasivos Operacionales		
(+/-) Disminución Deudores Comerciales y otras Cuentas por Cobrar	-223	2.173
(+/-) Disminución Inventarios	-52	-32
(+/-) Aumento Otros Activos Corrientes	2	3
SUBTOTAL FUENTES EN ACTIVOS Y PASIVOS OPERACIONALES	-273	2.143
Actividades en Inversión		
(+/-) Disminución Inversiones Temporales	0	0
SUBTOTAL ACTIVIDADES DE INVERSION	0	0
ACTIVIDADES DE FINANCIACION		
(+/-) Nuevas Obligaciones Financieras	0	0
SUBTOTAL FUENTES ACTIVIDADES DE FINANCIACION	0	0
TOTAL RECURSOS OBTENIDOS EN EL PERIODO	-193	1.606
USOS Y/O APLICACIONES EN ACTIVOS Y PASIVOS OPERACIONALES		
(+/-) Disminución Acreedores Comerciales y Otras Cuentas por Pagar	63	1.467
(+/-) Disminución de Cuentas por Pagar	0	0
(+/-) Disminución de Impuestos Corrientes	0	0
(+/-) Disminución de Beneficios a los Empleados	-11	-25
(+/-) Disminución de Provisiones	0	0
(+/-) Disminución de Otros Pasivos Corrientes no Financieros	-115	11
SUBTOTAL USOS Y/O APLICACIONES EN ACTIVOS Y PASIVOS	-63	1.454
ACTIVIDADES DE INVERSION		
(+/-) Aumento de Propiedad Planta y Equipo	7	16
(+/-) Aumento de Intangibles		0
(+/-) Aumento de Otros Activos	0	0
SUBTOTAL USOS EN ACTIVIDADES DE INVERSION	7	16
ACTIVIDADES DE FINANCIACION		
(+/-) Pago de Obligaciones Financieras Corto Plazo	0	0
(+/-) Pago Obligaciones Financieras a Largo Plazo	0	0
SUBTOTAL USOS EN ACTIVIDADES DE FINANCIACION	0	0
TOTAL APLICACIONES Y/O USOS EN EL PERIODO	-56	1.470
TOTAL - AUMENTO (DISMINUCION) DEL EFECTIVO	-137	136
EFFECTIVO AÑO ANTERIOR	141	5
EFFECTIVO PRESENTE AÑO	3	141

DEISY J. MORA MALDONADO
 Representante Lega
 Ver. Certificación Adjunta

E. RICARDO PIANDÓY PINILLA
 Contador
 T.P. 184850-T
 Ver Certificación Adjunta

GUILLERMO A. CELEMIN CHACÓN
 Revisor Fiscal
 T.P. 33358-T
 Ver Opinión Adjunta