

ACTIVO			
ACTIVO CORRIENTE	Notas	dic-25	dic-24
Efectivo y Equivalentes de Efectivo	[3]	263	38
Activos por Impuestos Corrientes	[4]	125	215
Deudores Comerciales y Otras Cuentas por Cobrar	[5]	299	384
Inventarios	[6]	123	128
Otros Activos Corrientes No Financieros	[7]	11	0
TOTAL ACTIVO CORRIENTE		822	765
ACTIVO NO CORRIENTE			
Propiedad, Planta y Equipo	[8]	407	230
TOTAL ACTIVO NO CORRIENTE		407	230
TOTAL ACTIVO		1.229	996
PASIVO			
PASIVO CORRIENTE			
Acreedores Comerciales y Otras Cuentas por Pagar	[9]	246	436
Pasivos por Impuestos Corrientes	[10]	0	0
Beneficios a los Empleados	[11]	26	13
Otros Pasivos Corrientes no Financieros	[12]	40	30
TOTAL PASIVO CORRIENTE		312	478
PASIVO NO CORRIENTE			
Pasivos Financieros a Largo Plazo		0	0
TOTAL PASIVO NO CORRIENTE		0	0
TOTAL PASIVO		312	478
PATRIMONIO			
Capital Social	[13]	450	450
Ganancias y/o Pérdidas del Año	[13]	400	195
Ganancias y/o Perdidas Acumuladas	[13]	67	-128
TOTAL DEL PATRIMONIO		917	517
TOTAL PASIVO Y PATRIMONIO		1.229	996

Las notas a los estados financieros hacen parte integral de los mismos.


DEISY J. MORA MALDONADO
 Representante Lega
 Ver. Certificación Adjunta


E. RICARDO PIANDOY PINILLA
 Contador
 T.P. 184850-T
 Ver Certificación Adjunta


GUILLERMO A. CELEMIN CHACÓN
 Revisor Fiscal
 T.P. 33358-T
 Ver Opinión Adjunta

SOLUCIONES EN MEDICINA REPRODUCTIVA HUMANA SAS
ESTADO DEL RESULTADOS
COMPARATIVOS AL 31 DE DICIEMBRE DE 2025 - 2024




Expresados en Millones de Pesos
 (Clasificación de Gastos por Función)

	Notas	dic-25	dic-24
Ingresos de Actividades Ordinarias	[14]	3.503	2.703
Otros Ingresos		3	125
Menos: Costo de Ventas Total	[15]	-1.411	-1.534
UTILIDAD (PERDIDA) BRUTA		2.095	1.294
Menos:			
Gastos Administración	[16]	-1.242	-820
Gastos de Ventas	[16]	-82	-138
Otros Gastos		-8	-111
UTILIDAD (PERDIDA) OPERACIONAL		763	224
Mas: Ingresos financieros		1	0
Menos: Costos Financieros	[17]	-56	-29
UTILIDAD (PERDIDA) ANTES DE IMPUESTOS		708	195
Impuesto de Renta		-308	0
UTILIDAD NETA		400	195


Las notas a los estados financieros hacen parte integral de los mismos.


DEISY J. MORA MALDONADO
 Representante Lega
 Ver Certificación Adjunta


E. RICARDO PIANDOY PINILLA
 Contador
 T.P. 184850-T
 Ver Certificación Adjunta


GUILLERMO A. CELEMÍN CHACÓN
 Revisor Fiscal
 T.P. 33358-T
 Ver Opinión Adjunta


SOLUCIONES EN MEDICINA REPRODUCTIVA HUMANA SAS
ESTADO DE CAMBIOS AL PATRIMONIO
COMPARATIVOS AL 31 DE DICIEMBRE DE 2025 - 2024
 (Expresado en millones de pesos colombianos)

	Capital Pagado	Resultado Ejercicios Anteriores	Utilidad y/o Pérdida del Año	Reserva Legal	Resultado Ejercicios Anteriores (Conversion de NIIF)	Otras Reservas	Superavit de Capital	Total
Saldo al 31 de diciembre 2021	450	-285	-23	0	0	0	0	142
Aumento de Capital Social	0	0	0	0	0	0	0	0
Utilidad (pérdida) del Ejercicio	0	-23	124	0	0	0	0	101
Resultados de ejercicios anteriores	0	0	23	0	0	0	0	23
Reserva Legal	0	0	0	0	0	0	0	0
Otras Reservas (Fondo de Liquidez)	0	0	0	0	0	0	0	0
Prima en Colocación de Acciones	0	0	0	0	0	0	0	0
Distribución y Apropriación utilidades	0	0	0	0	0	0	0	0
Saldo al 31 de diciembre 2022	450	-308	124	0	0	0	0	266
Aumento de Capital Social	0	0	0	0	0	0	0	0
Utilidad (pérdida) del Ejercicio	0	0	56	0	0	0	0	56
Resultados de ejercicios anteriores	0	78	-124	0	46	0	0	0
Reserva Legal	0	0	0	0	0	0	0	0
Otras Reservas (Fondo de Liquidez)	0	0	0	0	0	0	0	0
Prima en Colocación de Acciones	0	0	0	0	0	0	0	0
Distribución y Apropriación utilidades	0	0	0	0	0	0	0	0
Saldo al 31 de diciembre 2023	450	-230	56	0	46	0	0	322
Aumento de Capital Social	0	0	0	0	0	0	0	0
Utilidad (pérdida) del Ejercicio	0	0	195	0	0	0	0	195
Resultados de ejercicios anteriores	0	56	-56	0	0	0	0	0
Reserva Legal	0	0	0	0	0	0	0	0
Otras Reservas (Fondo de Liquidez)	0	0	0	0	0	0	0	0
Prima en Colocación de Acciones	0	0	0	0	0	0	0	0
Distribución y Apropriación utilidades	0	0	0	0	0	0	0	0
Saldo 31 diciembre 2024	450	-174	195	0	46	0	0	517
Aumento de Capital Social	0	0	0	0	0	0	0	0
Utilidad (pérdida) del Ejercicio	0	0	400	0	0	0	0	400
Resultados de ejercicios anteriores	0	195	-195	0	0	0	0	0
Reserva Legal	0	0	0	0	0	0	0	0
Otras Reservas (Fondo de Liquidez)	0	0	0	0	0	0	0	0
Prima en Colocación de Acciones	0	0	0	0	0	0	0	0
Distribución y Apropriación utilidades	0	0	0	0	0	0	0	0
Saldo 31 Diciembre 2025	450	21	400	0	46	0	0	917

Las notas a los estados financieros hacen parte integral de los mismos.


DEISY J. MORA MALDONADO
 Representante Legal
 Ver Certificado Adjunto


E. RICARDO PANDOY PINILLA
 Contador
 T.P. 184850-T
 Ver Certificado Adjunto


GUILLERMO A. CELEMÍN CHACÓN
 Revisor Fiscal
 T.P. 33358-T
 Ver Opinión Adjunta

SOLUCIONES EN MEDICINA REPRODUCTIVA HUMANA SAS
ESTADO DE FLUJO DE EFECTIVO
COMPARATIVOS AL 31 DE DICIEMBRE DE 2025 - 2024
 Expresado en Millones de Pesos Colombianos



ACTIVIDADES DE OPERACIÓN INTERNA	dic-25	dic-24
Utilidad del Año	400	195
PARTIDAS QUE NO AFECTAN EL EFECTIVO		
(+/-) Depreciaciones, Amortizaciones y Deterioro	-26	84
(+/-) Amortización Acumulada Intangibles	0	0
(+/-) Provisiones	0	0
SUBTOTAL	374	280
TOTAL EFECTIVO GENERADO EN OPERACIÓN INTERNA	374	280
Recursos en cambios por Activos y Pasivos Operacionales		
(+/-) Deudores Comerciales y otras Cuentas por Cobrar	85	-345
(+/-) Disminución Inventarios	5	87
(+/-) Aumento Impuestos Corrientes	90	-46
(+/-) Aumento Obligaciones Laborales	0	0
(+/-) Aumento Otros Activos	-11	21
SUBTOTAL FUENTES EN ACTIVOS Y PASIVOS OPERACIONALES	169	-283
Actividades en Inversión		
(+/-) Disminución Propiedad Planta y Equipo	0	0
(+/-) Disminución Intangibles	0	0
SUBTOTAL ACTIVIDADES DE INVERSION	0	0
ACTIVIDADES DE FINANCIACION		
(+/-) Nuevas Obligaciones Financieras	0	0
SUBTOTAL FUENTES ACTIVIDADES DE FINANCIACION	0	0
TOTAL RECURSOS OBTENIDOS EN EL PERIODO	542	-3
USOS Y/O APLICACIONES EN ACTIVOS Y PASIVOS OPERACIONALES		
(+/-) Disminución Acreedores Comerciales y Otras Cuentas por Pagar	190	-90
(+/-) Disminución de Cuentas por Pagar	0	0
(+/-) Disminución de Impuestos Corrientes	0	86
(+/-) Disminución de Beneficios a los Empleados	-13	-12
(+/-) Disminución de Provisiones	0	0
(+/-) Disminución de Otros Pasivos Corrientes no Financieros	-10	0
SUBTOTAL USOS Y/O APLICACIONES EN ACTIVOS Y PASIVOS	167	-16
ACTIVIDADES DE INVERSION		
(+/-) Aumento de Propiedad Planta y Equipo	151	24
(+/-) Aumento de Intangibles	0	0
(+/-) Aumento de Otros Activos	0	0
SUBTOTAL USOS EN ACTIVIDADES DE INVERSION	151	24
ACTIVIDADES DE FINANCIACION		
SUBTOTAL USOS EN ACTIVIDADES DE FINANCIACION	0	0
TOTAL APLICACIONES Y/O USOS EN EL PERIODO	317	8
TOTAL - AUMENTO (DISMINUCION) DEL EFECTIVO	225	-11
EFFECTIVO AÑO ANTERIOR	38	49
EFFECTIVO PRESENTE AÑO	263	38

Las notas a los estados financieros hacen parte integral de los mismos.

DEISY J. MORA MALDONADO
 Representante Legal
 Ver Certificación Adjunta

E. RICARDO PIANDYO PINILLA
 Contador
 T.P. 184850-T
 Ver Certificación Adjunta

GUILLERMO A. CELEMIN CHACÓN
 Revisor Fiscal
 T.P. 33358-T
 Ver Opinión Adjunta